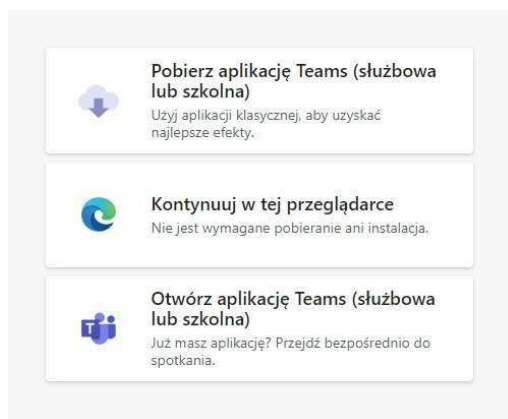


**Instrukcja obsługi programu Microsoft TEAMS
w celu udzielania porady prawnej
przez pracowników Okręgowego Inspektoratu Pracy w Katowicach**

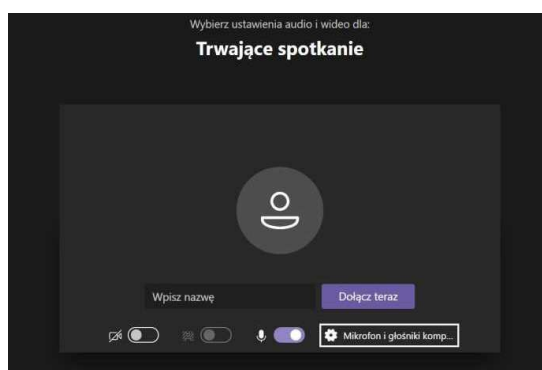
1. Prosimy kliknąć na logo MS Teams (link)
2. Dołączenie do spotkania możliwe korzystając z 3 możliwych OPCJI:
 - A. po pobraniu aplikacji MS Teams wybierając „Pobierz aplikację systemu Windows”
 - B. w przeglądarce wybierając „Kontynuuj w tej przeglądarce” (zalecamy Google Chrome lub Microsoft Edge)
 - C. w aplikacji MS Teams (dla osób, które mają już zainstalowaną aplikację MS Teams na komputerze)



Dołączanie w aplikacji Microsoft Teams – OPCJA A/B

1. Po pobraniu aplikacji lub wybraniu opcji „Otwórz aplikację Teams” uruchomiona zostanie aplikacja Teams (nie ma konieczności logowania się lub wylogowania się z aplikacji).
2. Proszę podać swoje dane identyfikujące (*szczegóły dotyczące przetwarzania Pani/Pana danych osobowych przeczytać można w klauzuli informacyjnej dotyczącej udzielania porad prawnych, która znajduje się na tej stronie internetowej*) i kliknąć „Dołącz teraz”.

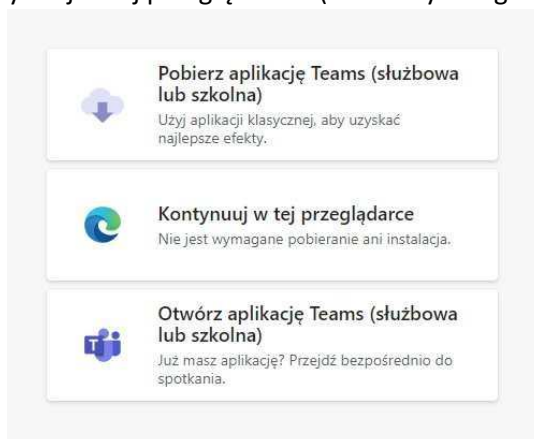
Dodatkowo, poniżej jest możliwe wyłączenie/włączenie kamery, przełączenie wyciszenia mikrofonu oraz sprawdzenie ustawień aplikacji pod względem skonfigurowanych mikrofonu i kamery. Podczas spotkania również można zmieniać tę opcję.



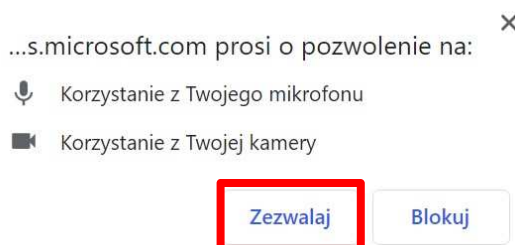
Po dołączeniu do spotkania wyświetli się komunikat: „Po rozpoczęciu spotkania poinformujemy uczestników, że czekasz.” Jeśli są to prawidłowa data i godziny udzielanych porad prawnych to prosimy cierpliwie poczekać na dołączenie Pana/Pani do spotkania. Osoby zgłaszające ustawiane są w kolejności zgłoszeń. Jeśli czas oczekiwania jest znaczny prawdopodobnie trwa porada prawna. Prosimy o cierpliwość. W obecnej sytuacji nie mamy możliwości poinformowania Państwa o liczbie osób oczekujących na poradę.

Dołączanie w przeglądarce internetowej – OPCJA C

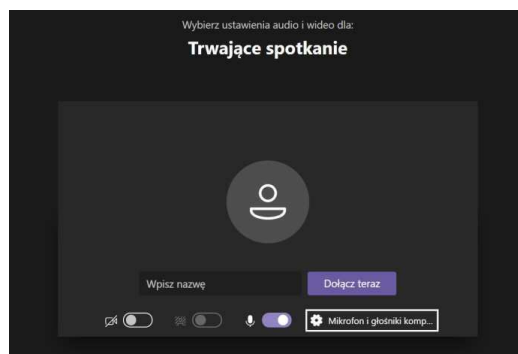
1. Wybieramy opcję „Kontynuuj w tej przeglądarce” (zalecamy Google Chrome lub Microsoft Edge):



2. Następnie należy zezwolić na korzystanie z mikrofonu (wymóg konieczny) i kamery (opcjonalny) wybierając opcję „Zezwalaj” (wygląd komunikatu może się różnić w zależności od przeglądarki):



3. Proszę podać swoje dane identyfikujące (*szczegóły dotyczące przetwarzania Pani/Pana danych osobowych przeczytać można w klauzuli informacyjnej dotyczącej udzielania porad prawnych, która znajduje się na tej stronie internetowej*) i kliknąć „Dołącz teraz”.



Dodatkowo, poniżej możliwe jest wyłączenie/włączenie kamery, przełączenie wyciszenia mikrofonu oraz sprawdzenie ustawień aplikacji pod względem skonfigurowanych mikrofonu i kamery. Podczas spotkania również można zmieniać tę opcję.

Po dołączeniu do spotkania wyświetli się komunikat: „Po rozpoczęciu spotkania poinformujemy uczestników, że czekasz.” Jeśli są to prawidłowa data i godziny udzielanych porad prawnych to prosimy cierpliwie poczekać na dołączenie Pana/Pani do spotkania. Osoby zgłaszające ustawiane są w kolejności zgłoszeń. Jeśli czas oczekiwania jest znaczny prawdopodobnie trwa porada prawna. Prosimy o cierpliwość. W obecnej sytuacji nie mamy możliwości poinformowania Państwa o liczbie osób oczekujących na poradę.

UWAGA! W każdej z wyżej wymienionych opcji nie ma możliwości uruchomienia:

- chatu, czyli naprzemiennego przesyłania wiadomości tekstowych;
- nagrywania porady prawnej.